

介護施設、病院などのスタッフ様 **92%が使いたいと評価**

※「夜間快眠パッド多い」の受容度調査(当社調べ)

nepia

2026年1月  
リニューアル!

ネピアテンダー

**パッドタイプ**

使用  
評価

**「使いやすい」と大好評!**

尿モレがなく、パッド内にキチンと吸収されました。コンパクトになって尿道口にフィットしやすくなり、拘縮の方でもあてやすいです。(特養・40代)

幅が小さく、オムツのギャザー内に入れやすい。尿が真ん中に収まるので、後背部からのモレが少なく、前後が分かりやすくなっているのが夜間の取り替えもしやすいです。(老健・40代)

パッド内の排尿が後ろ側にモレません。吸収性も良いので、臀部に傷のある利用者様に使用したら良さそうだと思います。(特養・30代)

コンパクトなサイズになったので、オムツ(テープ)内でもかさばらず収まりが良いです。しっかりと吸収してくれるため安心して使用できます。(老健・50代)

※使用テストのアンケート結果より

ネピアテンダー パッドタイプ ラインナップ


商品名	夜間快眠パッド		長時間快適パッド	日中軽快パッド
	多い	ふつう		
パッケージ				
JANコード	4901121432403	4901121432304	4901121432205	4901121432014
入り枚数	45枚	45枚	45枚	45枚
ケース入り数	3パック	3パック	4パック	4パック
商品名	大判おまかせ 水様便にも	ぴったりライン	パンツタイプ用	なんでもパッド
パッケージ				
JANコード	4901121486000	4901121656403	4901121431604	4901121430706
入り枚数	30枚	30枚	40枚	42枚
ケース入り数	3パック	4パック	3パック	4パック

ネピアテンダー  
あんしんダイヤル

〈商品や排泄介護についてのご質問、お問い合わせは〉

【日本全国  
通話無料】0120-701-272

専門の相談員がお答えします。(病気についてのご相談はご遠慮ください)

 王子ネピア株式会社

2025.10

介護を受ける人、すべてを心地よく、快く。

軽快、快適、そして快眠。日中や長時間使用時、夜間使用時など、

日々のあらゆる介護シーンに心地よさをお届けしたい。

それが、ネピアテンダーの新しいパッドタイプです。

介護を受ける人はもちろん、介護をする人すべてに「快い」をご提供します。

スキントラブル  
対策

あてやすさの  
工夫

フィットカ  
向上



介護の今と未来も見つめた排泄ケアのご提案。

拘縮、体型の違いなど、介護を受ける人を見据えた「あてやすさの工夫」。

長時間使用や夜間使用の際に直面する「スキントラブルへの対策」など、これら介護の現場に必要な排泄ケアを見つめ、形にしました。

商品を通じた快い瞬間は、生活の質の向上にもつながります。

生活リズム改善  
ストレス低減  
質の良い睡眠

生活の質(QOL)  
向上

睡眠減少  
活動量増加  
食欲増進

排泄介護の現場の業務負担も軽減

新しいパッドタイプについて、詳しくは中面へ

# 軽快、快適、快眠。早く使える新しいパッドタイプ。

モレを防ぎ、あてやすい工夫のほか、スキントラブル対策を向上。日中、長時間、夜間使用に最適な機能が日々の介護シーンをサポートします。

## 特長 1

中央リッチ  
吸収体

## 特長 3

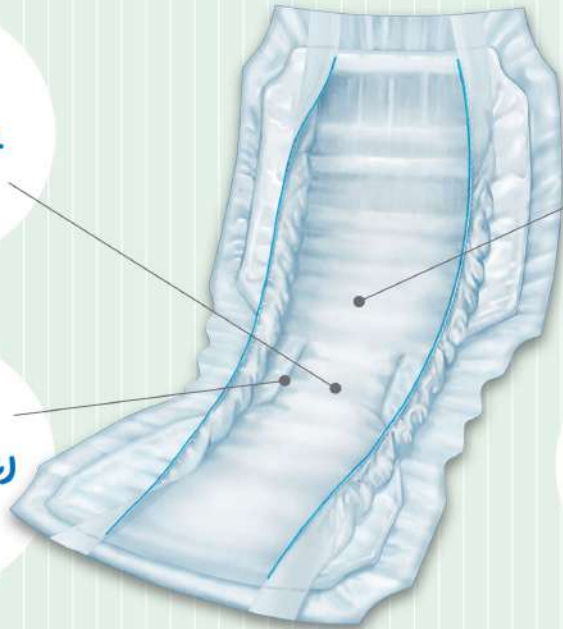
尿便キャッチ  
スペース

## 特長 2

股幅ぴったり  
スリット

## 特長 4

あてやすい  
矢印デザイン



### その他の 特長はこちら

- パッドの食い込み防止 **脚まわりの波型カット**
- 尿の付着面積を抑える **コンパクトサイズ**
- 横モレをブロックする **青色立体ギャザー**

弱酸性シート採用※

消臭ポリマー配合※

※日中軽快パッドを除く



### ●ご利用者様の状態や使用シーンに合わせて選べるラインナップ●



夜間快眠 多い  
27cm×53cm



夜間快眠 ふつう  
27cm×53cm



長時間快適パッド  
27cm×48.5cm



日中軽快パッド  
27cm×48.5cm

多

吸収量

少

## ピックアップ! 新しい4つの特長

### 特長 1 中央リッチ吸収体

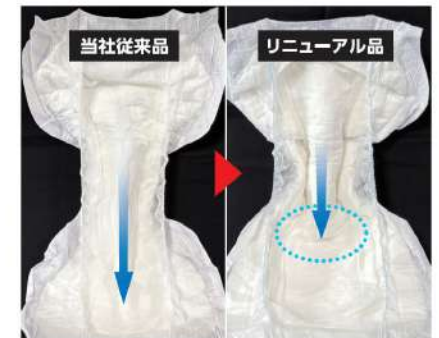
尿道口近くの吸収力が高く、尿の広がりを抑えてすばやく吸収。肌への付着を減らすことでスキントラブルリスクを低減します。



従来品と比べ、明らかに汚染面積が縮小。

### 特長 3 尿便キャッチスペース

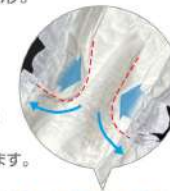
仰臥位時、肛門付近にできるスペース。そのスペースで尿や便をしっかりキャッチし、モレを防ぎます。



スポット吸収のために盛り上がる部分が間延びしにくくキャッチスペースが生まれます。

### 特長 2 股幅ぴったりスリット

パッドを引き上げるだけで、使用する方の股幅に合わせてパッドが自然に変形。拘縮や様々な体型の方にフィットする構造です。



狭い股幅ではパッドがW字に折れ、そけい部では広がって密着するので装着感がよく、モレも防ぎます。



吸収体が広がらずしわが寄っている

そけい部にもしっかりフィット

### 特長 4 あてやすい矢印デザイン

腹側・背側、狭い側・広い側といった、パッドの前後の向きや中心を一目で判別。暗室など夜間の使用シーンに最適です。



センターライン

背側(広い側)

腹側(狭い側)

パッドの向きを確認する手間、やり直しの手間を軽減するデザイン。