

New Model!

ULTRA
DESIGNED BY 

シン・ウルトラシリーズ

快適な座りとこぎやすさ。シン・ウルトラシリーズ標準タイプ自走用。

NA-SU1

137,500円(非課税)

耐100kg 自走用



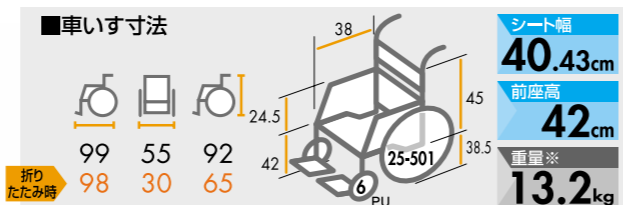
標準タイプ
シン・ウルトラ
自走用



バックサポートカラー：
カキチャ(柿茶)

いつでも空気が
いっぱい感覚で安心

ノーパンクタイヤ
エアリ〜
装備



※重量には座クッション重量を含んでおりません。※ヒップスペースの有効幅はシート幅と同等です。
※上記は座クッションを装着していない場合の寸法です。
※全幅・折りたたみ全幅・重量はシート幅40cm仕様の値です。



ご注文時には、シート幅・
バックサポートカラーを
ご指定ください。



バックサポートカラー：
テツコン(鉄紺)

こぎやすく、移乗もしやすい多機能タイプ自走用。

NA-SU2W

160,000円(非課税)

耐100kg 自走用



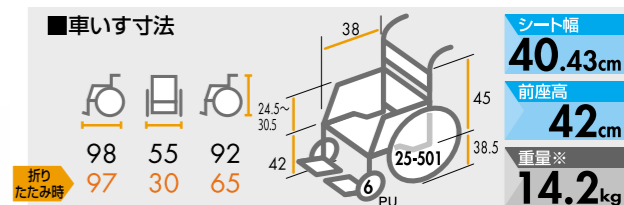
多機能タイプ
シン・ウルトラ
自走用



バックサポートカラー：
テツコン(鉄紺)

いつでも空気が
いっぱい感覚で安心

ノーパンクタイヤ
エアリ〜
装備



※重量には座クッション重量を含んでおりません。※ヒップスペースの有効幅はシート幅と同等です。
※シート幅はアームサポートパイプ内々の寸法です。
※上記は座クッションを装着していない場合の寸法です。
※全幅・折りたたみ全幅・重量はシート幅40cm仕様の値です。



ご注文時には、シート幅・
バックサポートカラーを
ご指定ください。



バックサポートカラー：
カキチャ(柿茶)

快適な座りを実現。シン・ウルトラシリーズ標準タイプ介助用。

NAH-SU1

137,500円(非課税)

耐100kg 介助用



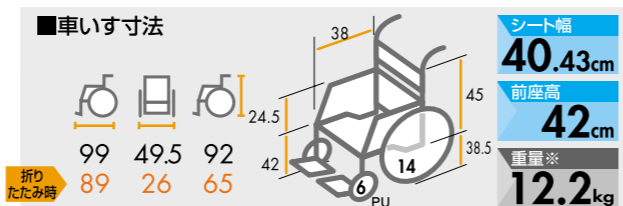
標準タイプ
シン・ウルトラ
介助用




バックサポートカラー：
テツコン(鉄紺)

いつでも空気が
いっぱい感覚で安心

ノーパンクタイヤ
エアリ〜
装備



※重量には座クッション重量を含んでおりません。※ヒップスペースの有効幅はシート幅と同等です。
※上記は座クッションを装着していない場合の寸法です。
※全幅・折りたたみ全幅・重量はシート幅40cm仕様の値です。



ご注文時には、シート幅・
バックサポートカラーを
ご指定ください。



バックサポートカラー：
カキチャ(柿茶)

快適な座りを実現し、移乗もしやすい多機能タイプ介助用。

NAH-SU2W

160,000円(非課税)

耐100kg 介助用



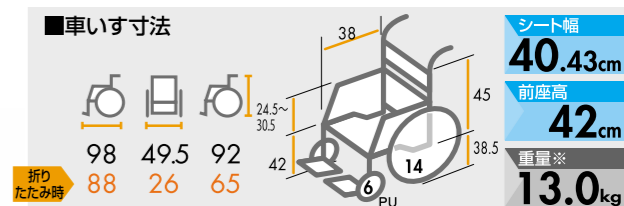
多機能タイプ
シン・ウルトラ
介助用



バックサポートカラー：
カキチャ(柿茶)

いつでも空気が
いっぱい感覚で安心

ノーパンクタイヤ
エアリ〜
装備



※重量には座クッション重量を含んでおりません。※ヒップスペースの有効幅はシート幅と同等です。
※シート幅はアームサポートパイプ内々の寸法です。
※上記は座クッションを装着していない場合の寸法です。
※全幅・折りたたみ全幅・重量はシート幅40cm仕様の値です。



ご注文時には、シート幅・
バックサポートカラーを
ご指定ください。



バックサポートカラー：
テツコン(鉄紺)

本紙に掲載の各写真および数値は開発中のものです。実際の製品とは一部異なる場合がありますのでご了承ください。

※品質向上のため、予告なく仕様を変更する場合がありますので、予めご了承ください。